



ПАМЯТЬ

месты Детям

vk.com/smart_children



- Запомни расположение гласных букв в таблице. Переверни страницу.

Ы	А	Э
И	Ю	О
Е	Я	У



ПАМЯТЬ



- Каких букв не хватает? Напиши их в пустых клеточках.

Ы	А	Э
		О
Е		



- ★ Ребенок выполнил задание без ошибок.
- ★ Ребенок допустил 1-2 ошибки.
- ★ Ребенок допустил более 3 ошибок.



- Запомни расположение цифр в таблице. Переверни страницу.

2	7	5
6	1	9
8	4	3



ПАМЯТЬ



- Каких цифр не хватает? Напиши их в пустых клеточках.









2	7	
6		9
8	4	

- ★ Ребенок выполнил задание без ошибок.
- ★ Ребенок допустил 1–2 ошибки.
- ★ Ребенок допустил более 3 ошибок.

8



- Запомни расположение фигур в таблице. Переверни страницу.



ПАМЯТЬ



- Каких фигур не хватает? Нарисуй их в пустых клеточках.



10

- ★ Ребенок выполнил задание без ошибок.
- ★ Ребенок допустил 1–2 ошибки.
- ★ Ребенок допустил более 3 ошибок.



- Запомни пары предметов. Переверни страницу.



ПАМЯТЬ



- Вспомни рисунки, которые были на предыдущей странице. Назови пару.



- ★ Ребенок выполнил задание без ошибок.
- ★ Ребенок допустил 1–2 ошибки.
- ★ Ребенок допустил более 3 ошибок.



ПАМЯТЬ

- Внимательно посмотри на картинки и постарайся запомнить. Потом закрой их листом бумаги.
- Прослушай слова: **торт, мяч, матрёшка, машина, барабан, заяц, подарок, медведь, леденец.**
- Открой страничку и покажи названные предметы.



4

- ★ Ребенок выполнил задание без ошибок.
- ★ Ребенок допустил 1–2 ошибки.
- ★ Ребенок допустил более 3 ошибок.

