

Уход за комнатными растениями

Мало кто остается равнодушным к красоте комнатных растений. Они украсят любое помещение - дом, детский сад, школу, магазин. Комнатные растения благоприятно влияют на наше здоровье, радуют своей красотой и неповторимостью.

Растение - это живой организм: оно отзывается на нашу заботу, выпускает ветку за веткой, цветок за цветком, меняется в зависимости от времени года.

Основными условиями для роста комнатных растений являются свет, тепло, влажность почвы и воздуха, качество почвы. Нет ничего важнее для растений, чем свет, с помощью которого они живут, дышат и развиваются. При этом каждое растение требует своего ухода.

Давайте вспомним основные правила ухода за комнатными растениями.

Итак, оденем фартук.




Почву, в которой живёт растение, нужно рыхлить, чтобы корни дышали.




Поливать растение нужно аккуратно, в том месте,
откуда цветок выходит из земли.



Для того, чтобы помыть растение с мелкими листьями, можно
использовать душ из распылителя.




А вот растение с крупными листьями нужно опрыскать из распылителя и протереть мягкой салфеткой.



Некоторые комнатные растения следует поливать через поддон, например – фиалки.



Ну, а очищать бархатистые листья от пыли можно мягкой кистью.



Любите и берегите наших зелёных друзей!