

# Пальчиковые игры с карандашом



## **МАССАЖ КАРАНДАШАМИ. ПАЛЬЧИКОВЫЕ ИГРЫ, УПРАЖНЕНИЯ**

**С помощью граненых карандашей ребенок массирует запястья, кисти рук: пальцы, ладони, тыльные поверхности ладоней, межпальцевые зоны.**

**Такой массаж и игры с карандашами будут стимулировать речевое развитие малыша, способствовать овладению тонкими движениями пальцев, улучшат трофику тканей и кровоснабжение пальцев рук.**

**Особый интерес массажные упражнения вызывают у детей, если их выполнение сочетается с проговариванием коротких стихотворений и рифмовок.**



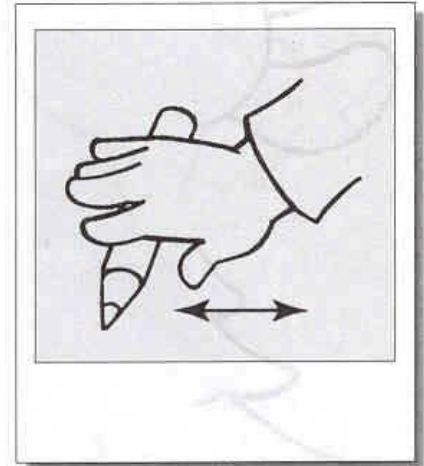
## «УТЮЖОК»

---

*Прокатывание карандаша по поверхности стола.*

Возьми толстый карандаш. Положи его на стол. «Прогладь» карандаш сначала одной ладонью, потом другой. Покатай карандаш по столу.

**Карандаш я покачу  
Вправо-влево — как хочу.**



## «ДОБЫВАНИЕ ОГНЯ»

---

*Прокатывание карандаша между ладонями.*

Положи карандаш на одну ладошку, прикрой его другой. Прокатывай карандаш между ладонями сначала медленно, а потом быстрее, от кончиков пальцев к запястьям. А теперь попробуй сделать это сразу с двумя карандашами. Получилось?



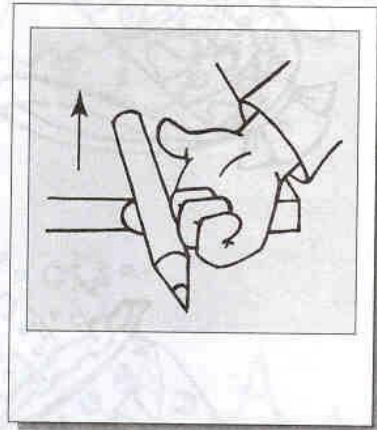


## «ПОДЪЁМНЫЙ КРАН»

---

*Поднимание карандаша с поверхности стола одним пальцем.*

Положи карандаш на край стола. Попробуй поднять его, подцепив снизу одним пальцем. А теперь выполни это упражнение другими пальчиками.



**Карандашик поднимаю,  
Крепко пальцем прижимаю.**



## «ВЕРТОЛЁТ»

---

*Вращение карандаша между большим, указательным и средним пальцами.*

Возьми тонкий длинный карандаш тремя пальцами. Покрути его. Пусть он вращается быстро-быстро, как винт вертолёта.



**Отправляется в полёт  
Наш красавец-вертолёт.**

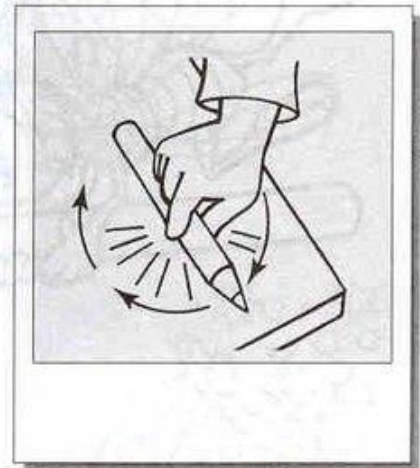


## «ВОЛЧОК»

---

*Вращение карандаша на столе указательным и большим пальцами.*

Вращай карандаш на столе двумя пальцами сначала одной руки, а потом другой. Попробуй сделать то же большим и средним пальцами.



**По столу круги катаю,  
Карандаш не выпускаю.**



## «ГОРКА»

---

*Скатывание карандаша с тыльной поверхности кисти руки.*

Положи карандаш на тыльную сторону кисти. Наклони руку вниз. Придерживай карандаш другой рукой. Пусть он скатится вниз с твоей руки, как с горки.



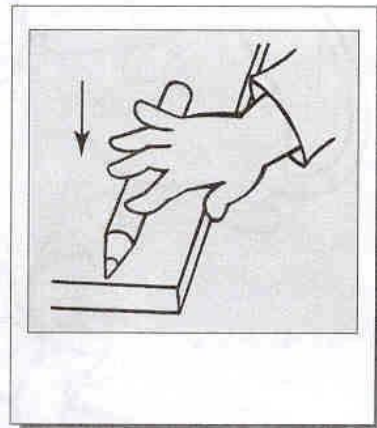


## «ПИАНИНО»

---

*Нажимание на карандаш поочередно кончиками пальцев.*

Прижимай карандаш, который лежит на столе, кончиком каждого пальца. Прижимай сильнее!



## «ПРЯТКИ»

---

*Сжимание карандаша в кулачке.*

Возьми короткий карандашик и сожми его в кулачке, спрячь. А теперь спрячь в другой руке.

**Карандашик посжимаю  
И ладошку поменяю.**

